



Einzugsgebiete der Kindergärten und Primarschule Münchenstein

Die Schulleitung der Primarstufe hat die Aufgabe, die schulpflichtigen Kinder vom Kindergarten bis zur 6. Klasse einzuteilen. Der Gemeinderat als Schulträger übernimmt die Verantwortung, die Einzugsgebiete der einzelnen Kindergarten- und Schulanlagen festzulegen.

Die nachfolgenden Seiten weisen die Einzugsgebiete der Kindergärten und Primarschulhäuser der Gemeinde Münchenstein aus. Der Gemeinderat hat die hier vorliegenden Einzugsgebiete in seiner Sitzung vom 11. Januar 2022 beschlossen.

Die Einzugsgebiete widerspiegeln den möglichen Handlungsspielraum der Schulleitung auf, der bei der Bildung von Klassen genutzt werden kann. Diese basieren auf den neusten Richtlinien der Beratungsstelle für Unfallverhütung (Fachdokumentation 2.365 «Schulweg»). Die Fachdokumentation definiert Richtlinien zur Beurteilung eines zumutbaren Schulweges¹.

Das wichtigste Kriterium für die Zumutbarkeit eines Schulweges ist das Alter des Kindes. Je älter ein Kind ist, desto weiter und schwieriger darf der Schulweg sein.

Die erste Übersicht zeigt die Einzugsgebiete der sieben Kindergartenstandorte.

Die zweite Übersicht visualisiert die vier Primarschulstandorte für die Kinder der 1. bis 3. Klasse.

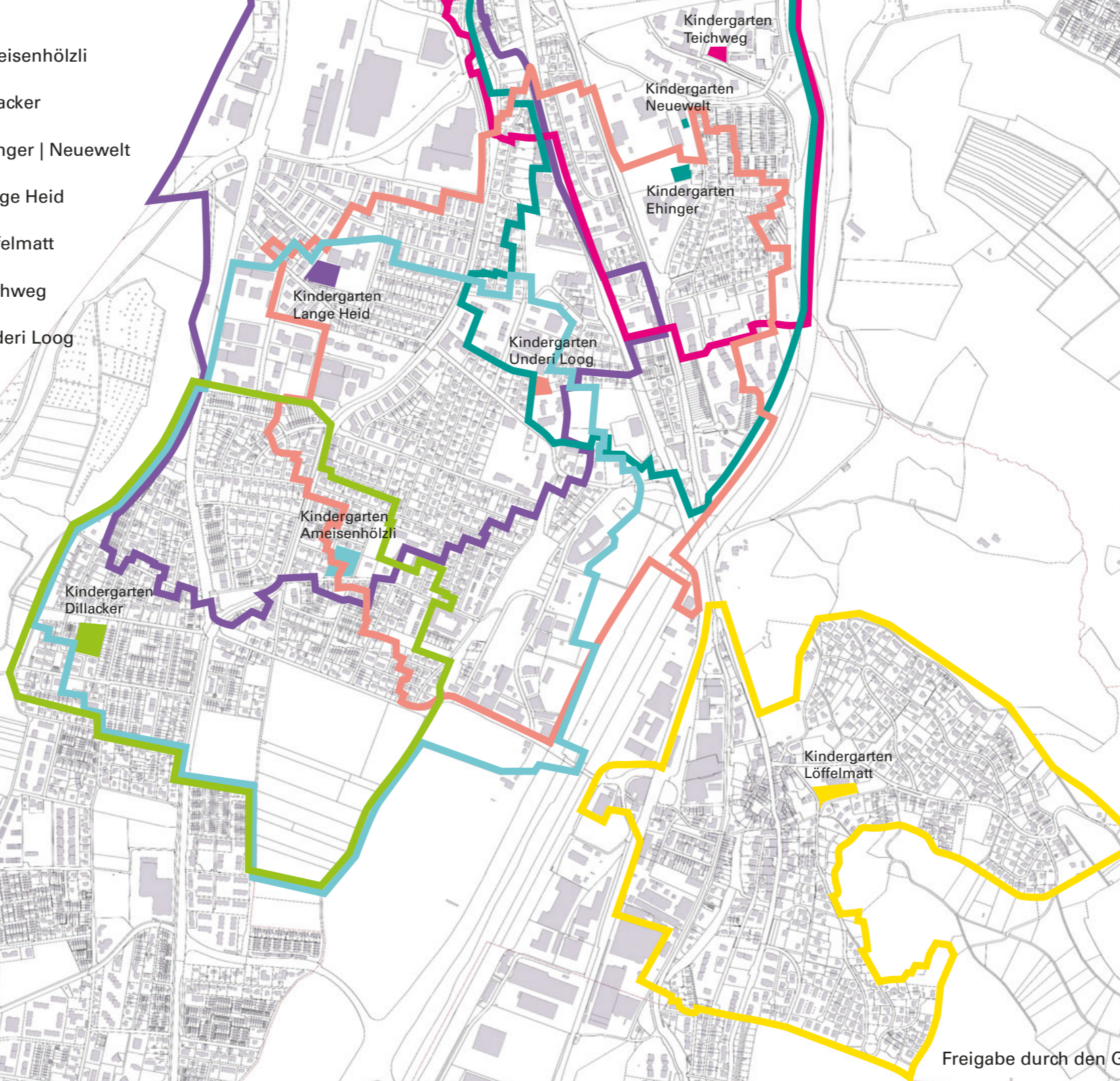
Die dritte Übersicht präsentiert die gleichen vier Primarschulstandorte für die Schülerinnen und Schüler der 4. bis 6. Klasse. Ab der 4. Klasse gilt jeder Schulweg zu jedem Schulstandort auf dem Gemeindegebiet als zumutbar.

¹ Zur Berechnung des zumutbaren Schulweges und zur Festlegung der Einzugsgebiete wurde der Fussweg als Grundlage genommen. Ab der 1. Klasse ist auch ein Schulweg mit dem Öffentlichen Verkehr prüfbar. Dadurch können sich die Einzugsgebiete im Einzelfall auch vergrössern. Sollte der Wohnort ausserhalb der Einzugsgebiete liegen, der Schulweg jedoch mit dem Öffentlichen Verkehr zumutbar sein, muss die Gemeinde für diese Kosten aufkommen.



Einzugsgebiete Kindergärten

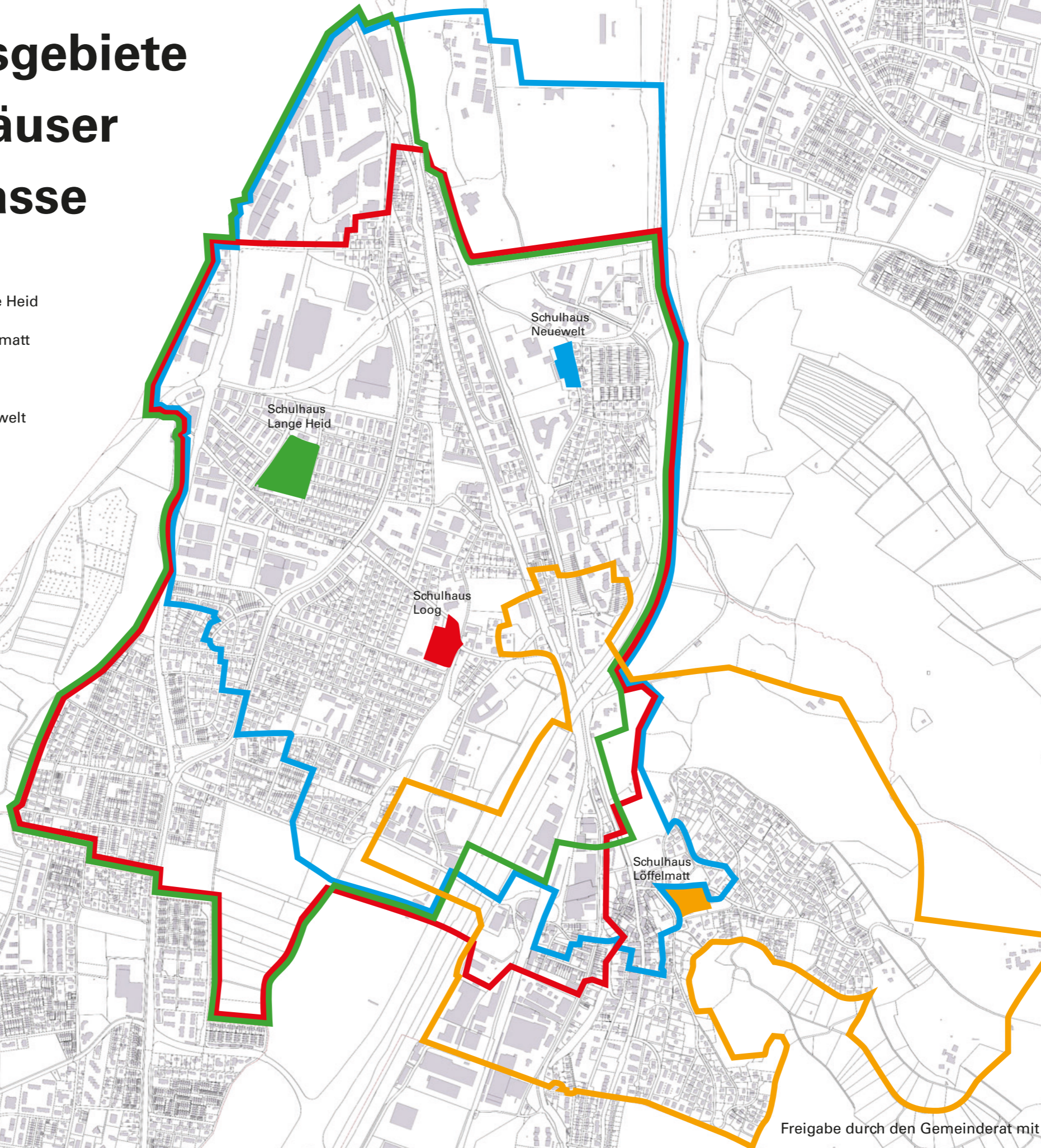
- Kindergarten Ameisenhölzli
- Kindergarten Dillacker
- Kindergarten Ehinger | Neuwelt
- Kindergarten Lange Heid
- Kindergarten Löffelmatt
- Kindergarten Teichweg
- Kindergarten Underi Loog





Einzugsgebiete Schulhäuser 1.-3. Klasse

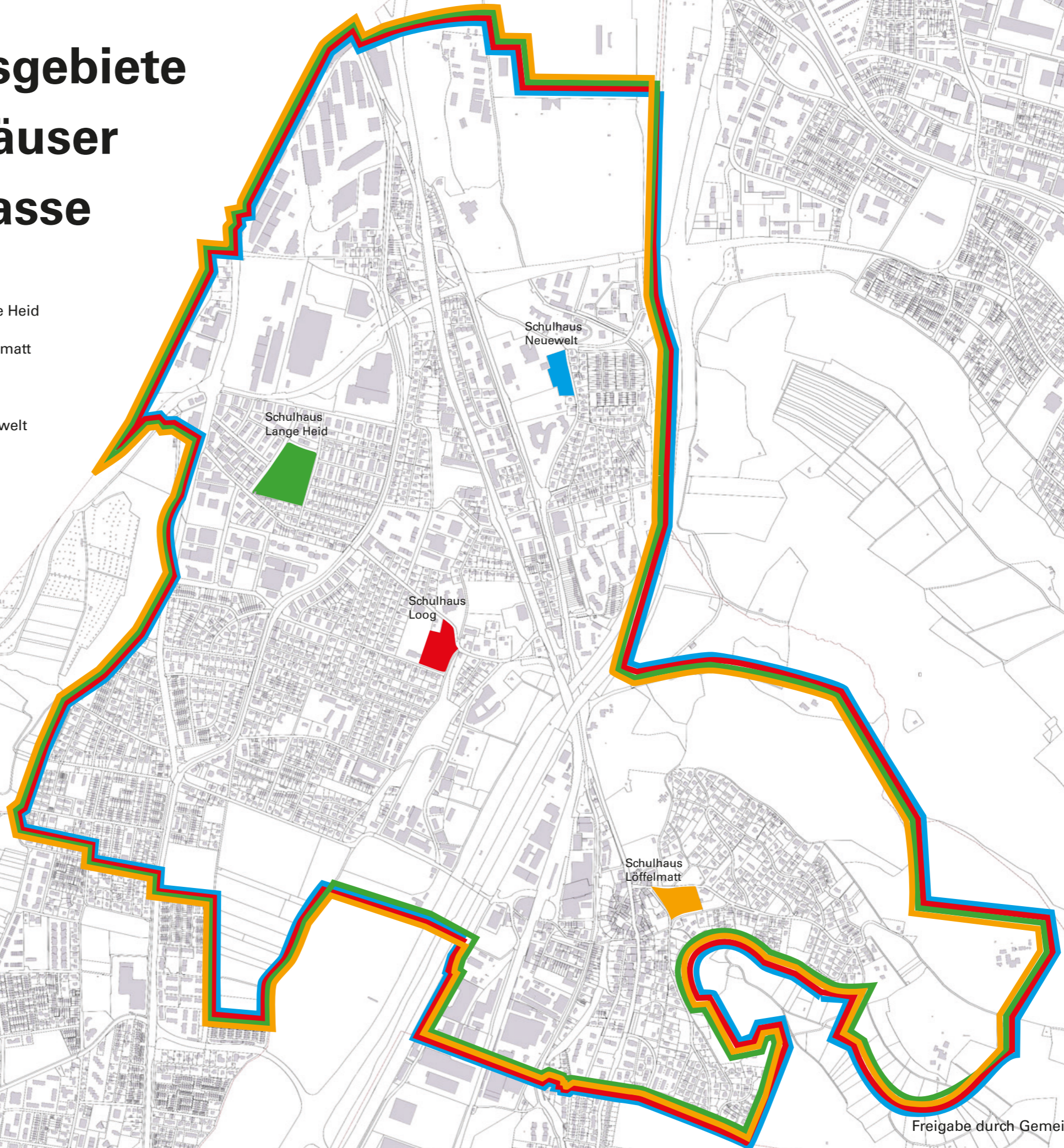
- Schulhaus Lange Heid
- Schulhaus Löffelmatt
- Schulhaus Loog
- Schulhaus Neuwelt





Einzugsgebiete Schulhäuser 4.-6. Klasse

- Schulhaus Lange Heid
- Schulhaus Löffelmatt
- Schulhaus Loog
- Schulhaus Neuwelt





Einzugsgebiete Kindergärten

Kindergarten Dillacker

Kindergarten
Dillacker



Einzugsgebiete Kindergärten

Kindergarten Ehinger | Neuwelt

Kindergarten
Neuwelt

Kindergarten
Ehinger



Einzugsgebiete Kindergärten

Kindergarten Lange Heid

Kindergarten
Lange Heid



Einzugsgebiete Kindergärten

— Kindergarten Löffelmatt

Kindergarten
Löffelmatt



Einzugsgebiete Kindergärten

— Kindergarten Teichweg

Kindergarten
Teichweg



Einzugsgebiete Kindergärten

— Kindergarten Underi Loog

Kindergarten
Underi Loog



Einzugsgebiete Schulhäuser 1.-3. Klasse

— Schulhaus Lange Heid

Schulhaus
Lange Heid



Einzugsgebiete Schulhäuser 1.-3. Klasse

— Schulhaus Löffelmatt

Schulhaus
Löffelmatt



Einzugsgebiete Schulhäuser 1.-3. Klasse

Schulhaus Loog

Schulhaus
Loog



Einzugsgebiete Schulhäuser 1.-3. Klasse

Schulhaus Neuwelt

Schulhaus
Neuwelt